





























RENVOOI:














Algemeen

-  hoofdentree
-  entree
-  gevelmetselwerk
-  binnenwanden
-  betonwanden/dragende wanden/hsb-elementen
-  binnendeur en kozijn met daarbij aangegeven de breedte van de deur
-  isolatie
-  dak
-  schacht
-  inspectieluik
-  aanduiding maatwerk
-  codering maatwerk
-  aanduiding verplaatsing

Elektra & verlichting

-  schakelaar enkelpolig
-  schakelaar ventilatie / wtw
-  schakelaar ventilatie / wtw + co2 sensor (optioneel)
-  serieschakelaar
-  wisselschakelaar / hotelschakelaar
-  kruisschakelaar (optioneel)
-  plafondlichtpunt
-  wandaansluitpunt verlichting
-  wandaansluitpunt verlichting, met armatuur (optioneel)
-  rookmelder tegen wand
-  rookmelder aan plafond
-  co2 sensor (optioneel)
-  perilex 45 cm + vloer
-  thermostaat
-  loze leiding
-  bedrade leiding
-  bel
-  drukknop bel
-  centraal aardpunt 45 cm + vloer
-  wandcontactdoos enkel geaard
-  wandcontactdoos dubbel geaard, verticaal
-  wandcontactdoos dubbel geaard, horizontaal
-  wandcontactdoos enkel waterdicht
-  wandcontactdoos dubbel waterdicht
-  aardmat in vloer
-  grondkabel op rol

Installatie(s) (positie indicatief)

-  buitenkraan (optioneel)
-  water aansluiting (w = warm / k = koud)
-  douchekraan
-  afvoer, binnen
-  hemelwaterafvoer
-  douchepijp WTW
-  CV-verdeler
-  wandventiel toevoer ventilatie 250 cm +vl
-  wandventiel afvoer ventilatie 250 cm +vl
-  plafondventiel toevoer ventilatie
-  plafondventiel afvoer ventilatie
-  elektrische design radiator (stippel = optie)
-  vloerverwarming

Afkortingen installaties

afz	afzuigkap
bl	boiler
ca	centraal aardpunt
cm/mag	(combi)magnetron (optioneel)
co2	co2 sensor (optioneel)
cv	centrale verwarming
data	data aansluiting
er	elektrische radiator
kk	koelkast
LL	loze leiding
mv	mechanische ventilatie
MK	meterkast
ov	oven
per	perilex aansluiting tbv elektrisch kooktoestel
RM	rookmelder
sp	spuwer
th	thermostaat
vr	vriezer (optioneel)
vv	verdeler vloerverwarming
vw	vaatwasser
wd	wasdroger
wm	wasmachine
wp	warmtepomp
wtw	warmteterugwinunit
zw	zonwering (optioneel)

Hoogtes elektra punten (in geval van toepassing)

Omschrijving	Hoogte (circa)
Wandcontactdozen verblijfsruimten	105 cm + vloer
Loze of bedrade leiding(en) voor data / CAI	105 cm + vloer
Wandcontactdozen wastafel in badkamer	105 cm + vloer
Wandcontactdozen boven aanrecht keuken	110 cm + vloer
Wandcontactdozen koelkast	8 cm + vloer
Wandcontactdoos afzuigkap	214/ 220/ 225 cm + vloer
Wandcontactdozen (aparte groep) t.b.v. wasmachine	105 cm + vloer
Wandcontactdoos elektrische radiator	55 cm + vloer
Wandcontactdoos verkeersruimte	105 cm + vloer
Lichtschakelaars / combinatieschakelaars	105 cm + vloer
(Kamer)thermostaat	150 cm + vloer
Hoofdbediening ventilatie	150 cm + vloer
Wandcontactdozen installaties	n.t.b.
Wandlichtpunten buiten	210 cm + vloer



RENVOOI

-  hoofdentree
-  kavelgrens



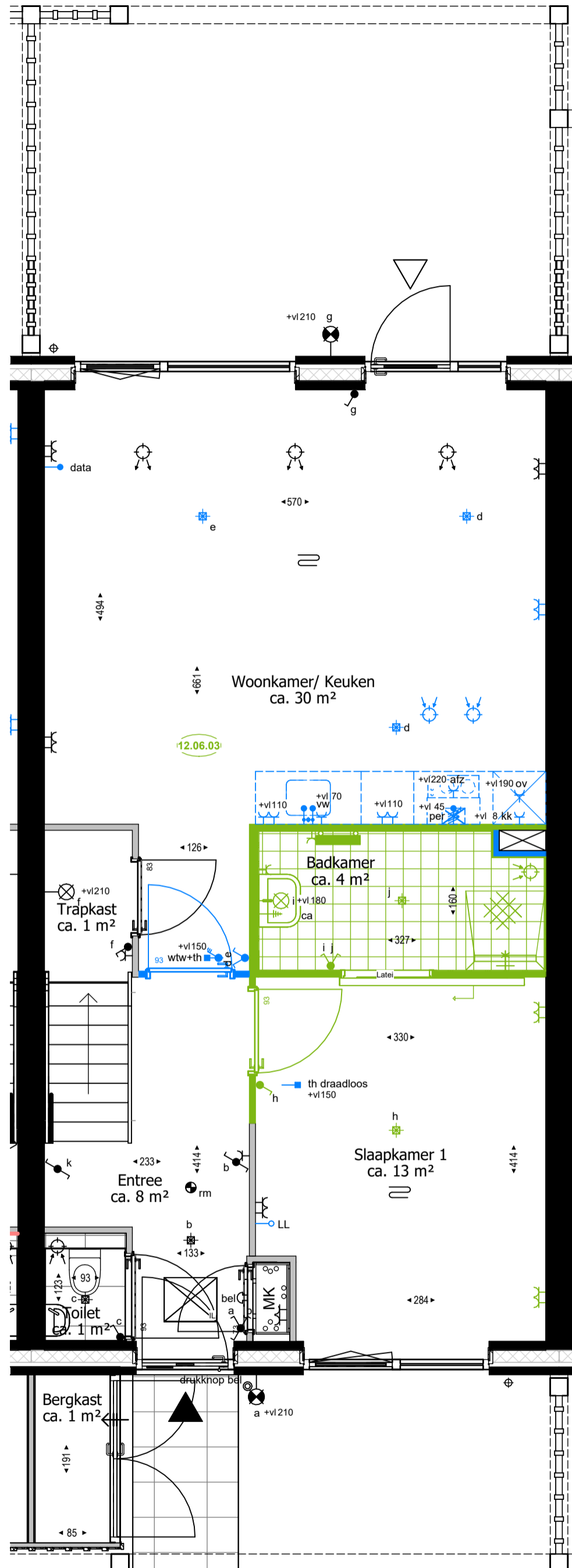
Waal

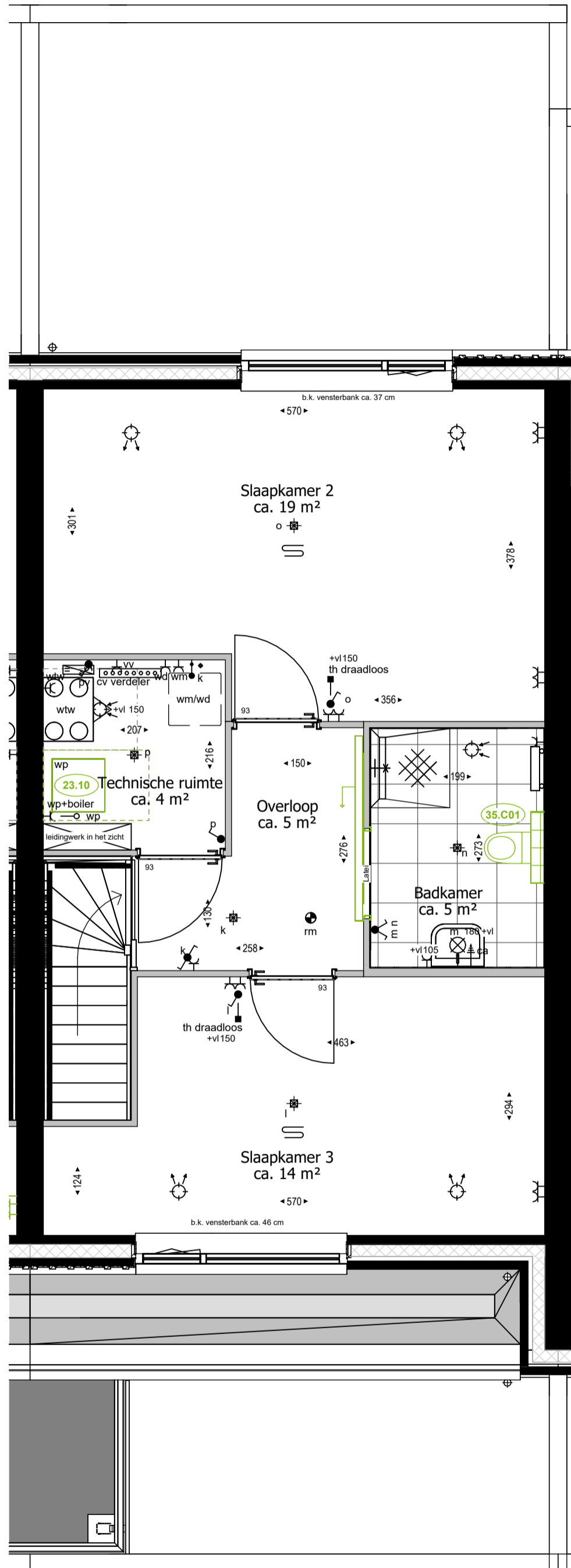
project
Hof Driekamp Krimpen aan de IJssel
 onderdeel
Situatie
 werknr.
020840

Deze tekening is onderdeel van de contractstukken. Bij verschillen tussen de tekst van de Technische Omschrijving en deze tekeningen prevaleert de tekst van de Technische Omschrijving. Maten zijn ca. maten in centimeters, aan deze plattegrond kunnen geen rechten worden ontleend. Onjuistheden en wijzigingen die voortkomen uit onze controlerende zijn voorbehouden. De op deze tekening aangegeven maatvoering is niet geschikt voor opdrachten aan derden door kopers. Wij adviseren bij de inrichting van uw woning de maten ter plaatse op te nemen.

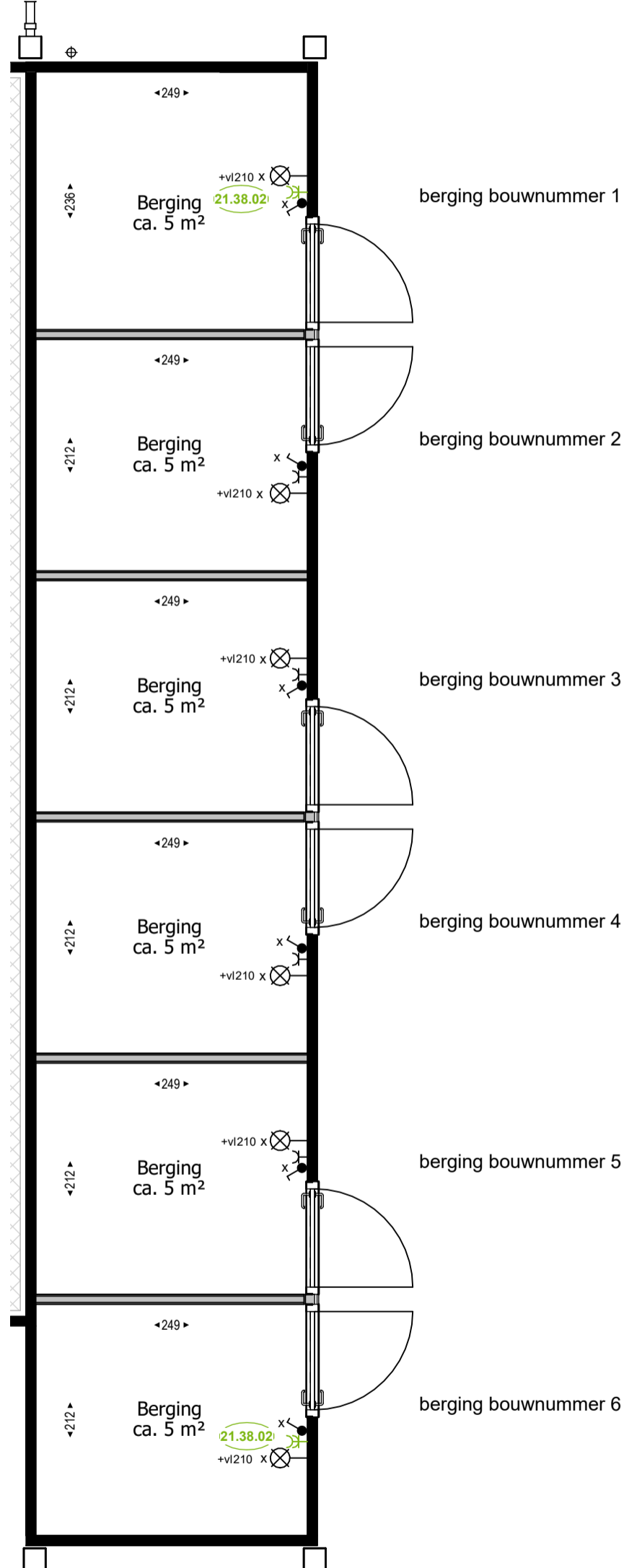
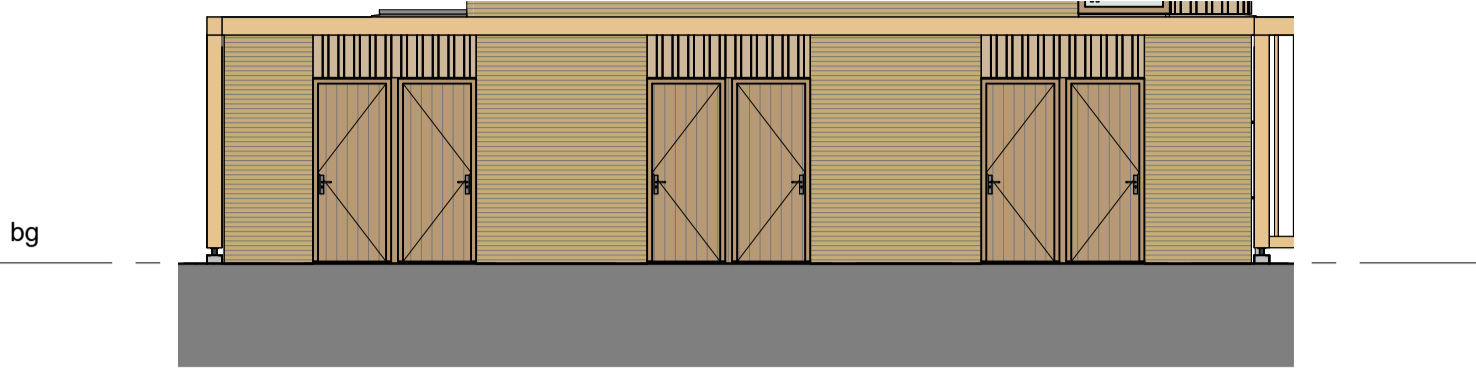
formaat **A3**
 schaal **1:650**

gemaakt **27-05-2025** **GR**
 gewijzigd





Type Esdoorn

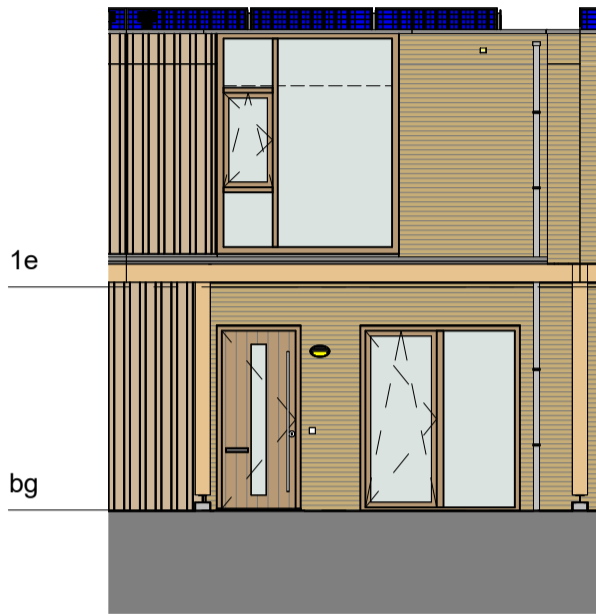


project **Hof Driekamp Krimpen aan de IJssel**
 onderdeel **Bergingen type Esdoorn - BNR001_006**
 werknr. **020840** tekeningnummer **KT5_100**

Deze tekening is onderdeel van de contractstukken. Bij verschillen tussen de tekst van de Technische Omschrijving en deze tekeningen prevaleert de tekst van de Technische Omschrijving. Maten zijn ca. maten in centimeters, aan deze plattegrond kunnen geen rechten worden ontleend. Onjuistheden en wijzigingen die voortkomen uit onze controlerende zijn voorbehouden. De op deze tekening aangegeven maatvoering is niet geschikt voor opdrachten aan derden door kopers. Wij adviseren bij de inrichting van uw woning de maten ter plaatse op te nemen.

formaat **A3**
 schaal **1:50**

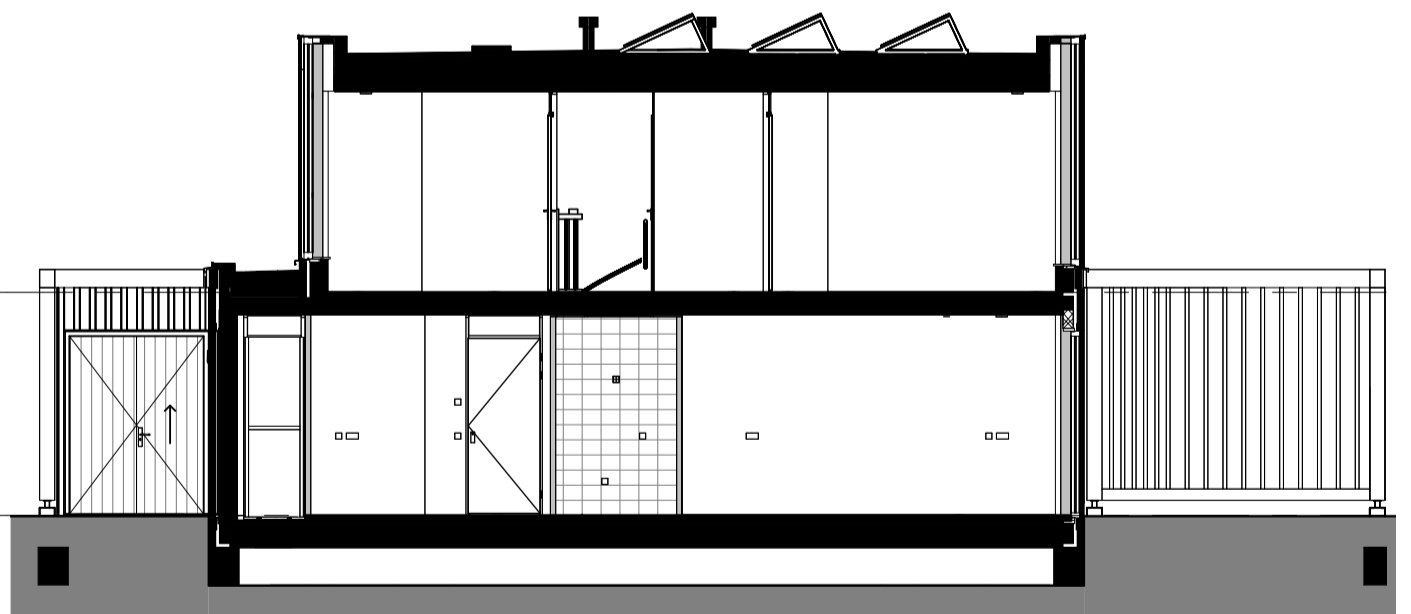
gemaakt **14-10-2025 GR**
 gewijzigd **02-04-2026 RRA**



Voorgevel



Achtergevel



Doorsnede